



TOSHKENT VILOYATI
STATISTIKA BOSHQARMASI

TOSHKENT VILOYATINING SANOAT ISHLAB CHIQRISHI

2022- YIL YANVAR-AVGUST
(DASTLABKI MA'LUMOT)



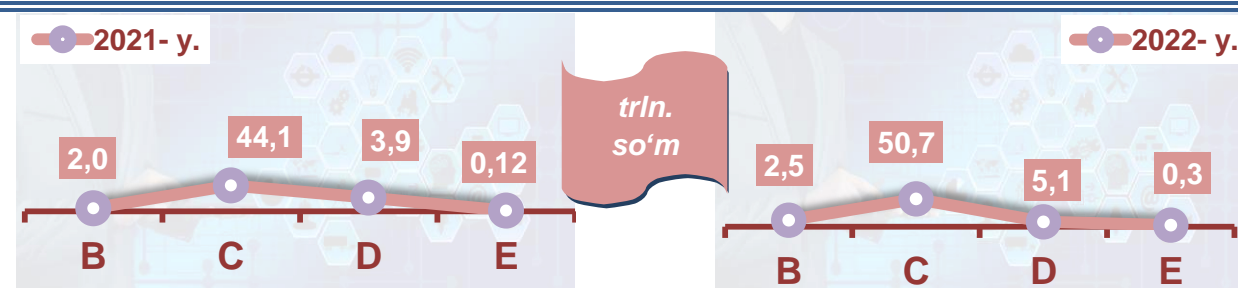
Sanoat statistikasi
bo'limi
Tel.: 71-202-86-66

Toshkent viloyatining sanoat ishlab chiqarishi

(2022- yil yanvar-avgust oylarida)


Dastlabki ma'lumotlar bo'yicha 2022- yilning yanvar-avgust oylarida viloyat korxonalarini tomonidan 58,6 trln. so'mlik sanoat mahsulotlari ishlab chiqarilgan bo'lib, 2021- yilning yanvar-avgust oylariga nisbatan sanoat ishlab chiqarishining fizik hajm indeksi* 107,0 %ni tashkil etdi.

Sanoat ishlab chiqarishi tarkibida eng katta ulush ishlab chiqaradigan sanoat hissasiga to'g'ri kelib, uning jami sanoat ishlab chiqarishidagi ulushi (86,6 %)ni hamda ishlab chiqarish hajmi 50,7 trln. so'mni tashkil etdi.



B – Tog'kon sanoati va ochiq konlarni ishlash, **C** - Ishlab chiqaradigan sanoat **D** - Elektr, gaz, bug' bilan ta'minlash va havoni konditsiyalash, **E** - Suv bilan ta'minlash; kanalizatsiya tizimi, chiqindilarni yig'ish va utilitatsiya qilish.


Asosiy iqtisodiy faoliyat turlari bo'yicha sanoat ishlab chiqarishi, FHI* %da



Jami sanoat ishlab chiqarishi fizik hajmi o'sishining asosiy omili bo'lib, ishlab chiqaradigan (qayta ishlash) sanoatning – 5,0 %ga, elektr, gaz, bug' bilan ta'minlash va havoni konditsiyalashning – 27,7 %ga o'sishi kuzatildi.

*Sanoat ishlab chiqarishining fizik hajm indeksi ishlab chiqarilgan mahsulotlar (ishlar, xizmatlar) hajmining taqqoslanadigan davrlardagi o'zgarishini tavsiflovchi nisbiy ko'rsatkichdir.

Togʻ-kon sanoati



Togʻ-kon sanoati va ochiq konlarni ishlash korxonalarini tomonidan 2022- yilning yanvar-avgust oylarida ishlab chiqarilgan mahsulotlar hajmi 2,5 trln. soʻmni yoki jami ishlab chiqarilgan sanoat mahsulotlari hajmining 4,3 %ini tashkil etdi.

Jami sanoat ishlab chiqarishi hajmidagi ulushi, (yanvar-avgust oylarida, %da)




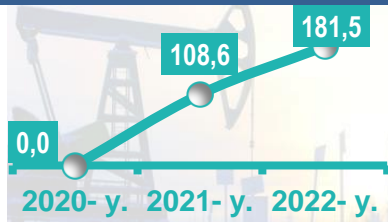

Togʻ-kon sanoati va ochiq konlarni ishlashda yirik sanoat korxonalarini tomonidan ayrim turdagi sanoat mahsulotlarini ishlab chiqarish

Oʻtgan yilning mos davriga nisbatan, %da

Koʻmir

Kaolin

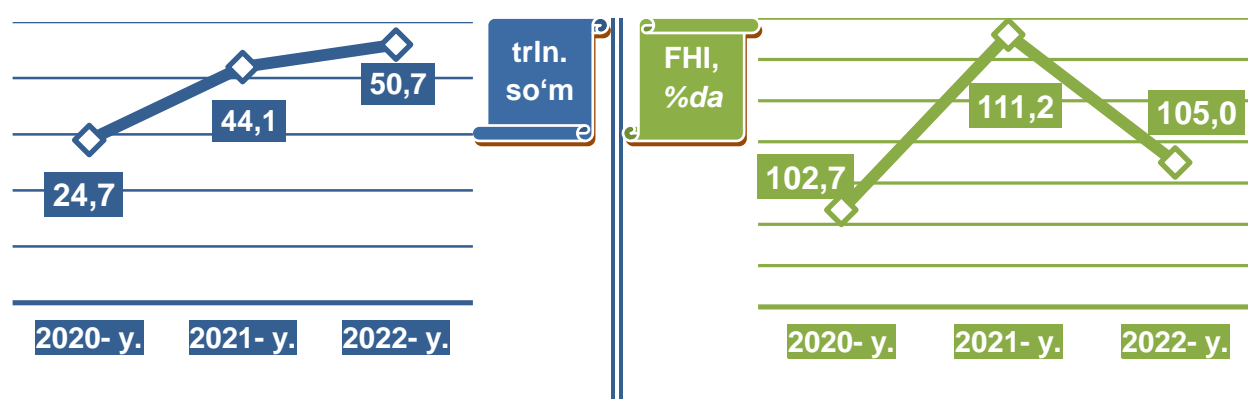
Tabiiy gaz



Togʻ-kon sanoati va ochiq konlarni ishlashda yirik sanoat korxonalari tomonidan ayrim turdagi sanoat mahsulotlarini ishlab chiqarish

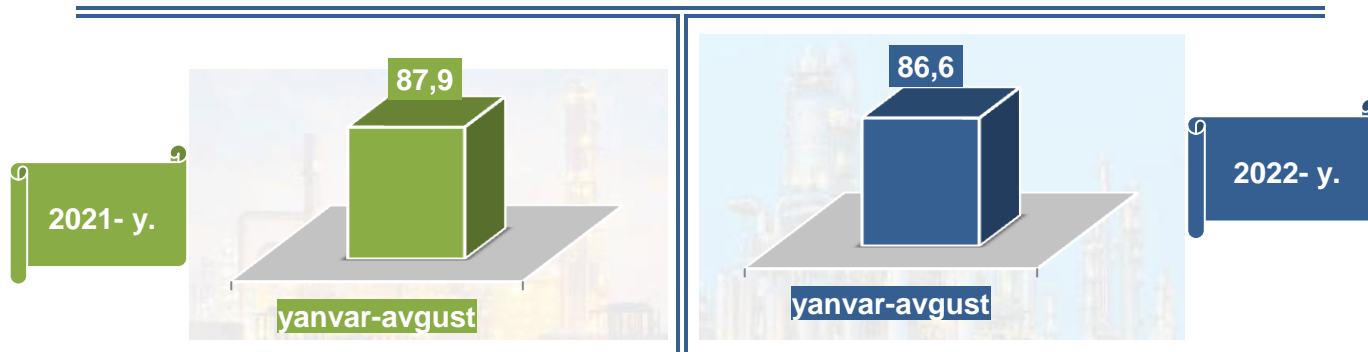
Sanoat mahsulotlari	2021- yil yanvar-avgust	2022- yil yanvar-avgust	Farqi +/-
Koʻmir, ming t.	2999,1	3251,7	252,6
Chaqiq tosh, ming t.	283,8	242,6	-41,2
Kaolin, ming t.	219,6	398,6	178,9

Ishlab chiqaradigan sanoat

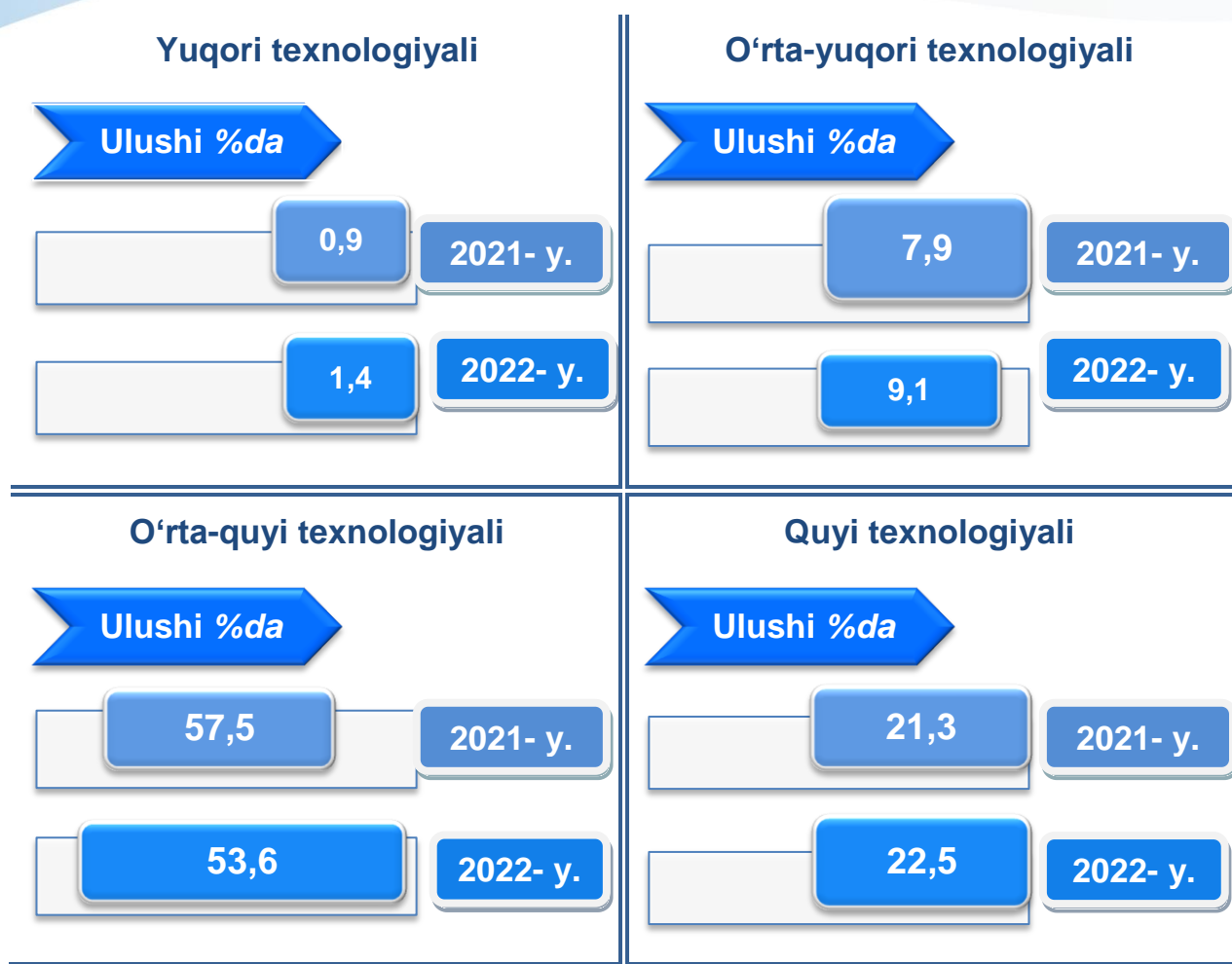


2022- yilning yanvar-avgust oylarida ishlab chiqaradigan sanoat korxonalari tomonidan ishlab chiqarilgan mahsulotlar hajmi 50,7 trln. soʻmni yoki jami sanoat mahsulotlarining 86,6 %ini tashkil etdi.

Jami sanoat ishlab chiqarishi hajmidagi ulushi, (yanvar-avgust oylarida, %da)



Oʻtgan yilning mos davri bilan solishtirganda ishlab chiqaradigan sanoat tarkibida yuqori texnologiyali tarmoqning ulushi 1,4 %ni (2021- yilning yanvar-avgust oylarida – 0,9 %), oʻrta-yuqori texnologiyali – 9,1 % (7,9 %), oʻrta-quyi texnologiyali – 53,6 % (57,5 %) va quyi texnologiyalisi – 22,5 % (21,3 %)ni tashkil etdi.



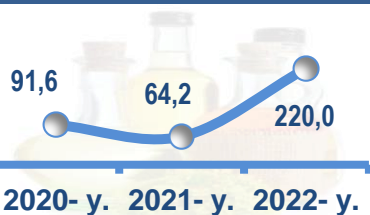
Jami ishlab chiqaradigan sanoat tarkibida mashina va asbob- uskunalar ishlab chiqarish, ta'mirlash va o'rnatish, avtotransport vositalari, yarim pritseplar va boshqa tayyor buyumlarni ishlab chiqarish sohasining ulushi – 5,3 % (2021- yilning yanvar-avgust oylariga nisbatan fizik hajm indeksi 97,6 %), metallurgiya sanoatining ulushi – 47,1 % (2021- yilning yanvar-avgust oylariga nisbatan fizik hajm indeksi 103,8 %), to'qimachilik, kiyim, teri mahsulotlarini ishlab chiqarishning ulushi – 8,7 % (2021- yilning yanvar-avgust oylariga nisbatan fizik hajm indeksi 102,8%), oziq-ovqat, ichimliklar va tamaki mahsulotlarini ishlab chiqarishning ulushi – 12,0 % (2021- yilning yanvar-avgust oylariga nisbatan fizik hajm indeksi 107,2 %), kimyo mahsulotlari, rezina va plastmassa buyumlarini ishlab chiqarishning ulushi – 7,7 % (2021- yilning yanvar- avgust oylariga nisbatan fizik hajm indeksi 123,0 %)ni tashkil etdi.

Ishlab chiqaradigan sanoatda ayrim turdagi mahsulotlarning o'sish sur'ati

2022-yilning yanvar-avgust oylari davomida ishlab chiqaradigan sanoatda 248,3 ming tonna shakar (2021-yilning yanvar-avgust oylariga nisbatan 22,8 %ga oshgan), 21,5 ming tonna kalava ip (18,4 %ga kamaygan), 91,4 mln. litr pivo mahsulotlari (1,8 %ga kamaygan) hamda 242,9 ming tonna yumshoq bug'doy va spelta uni (6,9 %ga oshgan)ligi kuzatildi.

O'tgan yilning mos davriga nisbatan, %da


**O'simlik yog'li
(tozalangan)**



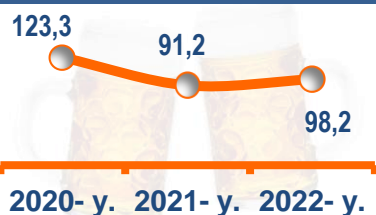
Pishloq va tvorog



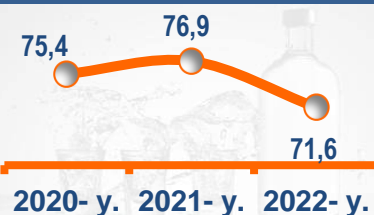
**Yumshoq bug'doy
va spelta uni**



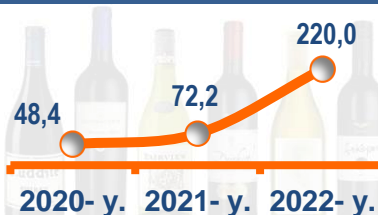
Pivo




Aroq




Uzum vinosi




Sement



Paxta chigiti



Kalava ip



Ishlab chiqaradigan sanoatda yirik sanoat korxonalarini tomonidan ayrim turdagi mahsulotlarni ishlab chiqarish

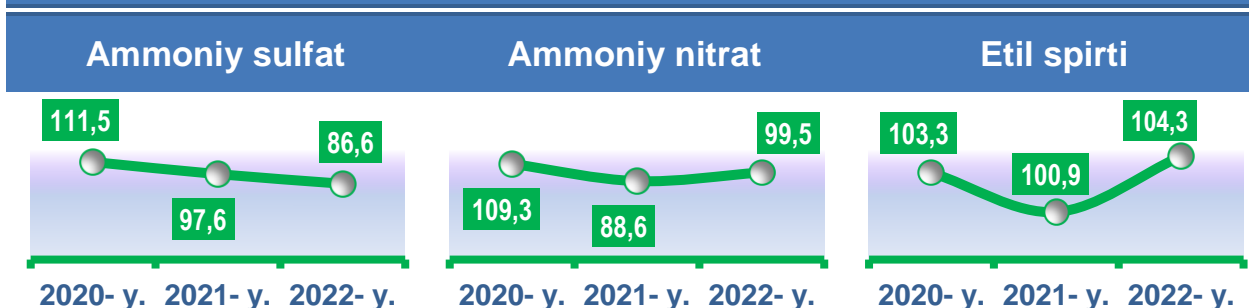
Sanoat mahsulotlari	2021- yil yanvar-avgust	2022- yil yanvar-avgust	Farqi +/-
Yumshoq bug'doy va spelta uni, ming t.	227,2	242,9	15,7
Shakar, ming t.	202,2	248,3	46,1
Paxta tolasi ming t.	37,9	37,8	-0,1
Portlandsement, ming t.	3406,3	3112,4	-293,9

Ishlab chiqaradigan sanoatda yirik sanoat korxonalarini tomonidan ayrim turdagi mahsulotlarni ishlab chiqarish

Texnologik jihozlarni kapital qayta tiklash ishlari, kimyo korxonalarida ishlab chiqarish quvvatlaridan foydalanish hajmini oshirish imkonini berib, o'tgan yilning shu davriga nisbatan etil spirti (2021- yilning yanvar-avgust oylariga) 104,3 % mahsulotida o'sish ko'rsatkichlari qayd etildi.

Shuningdek, ammoniy nitrat (2021- yilning yanvar-avgust oylariga nisbatan 99,5 %) mahsulotlari ishlab chiqarish sanoatida pasayish kuzatildi.

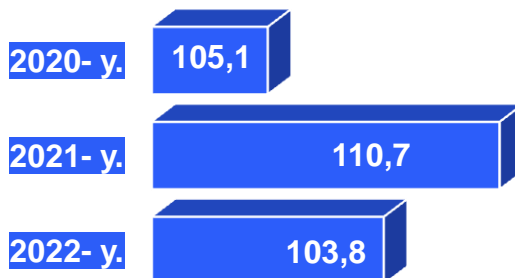
O'tgan yilning mos davriga nisbatan, %da



Metallurgiya sanoati (yanvar-avgust)



FHI
%da



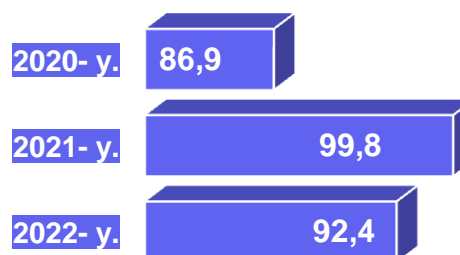
Ishlab chiqaradigan sanoat tarkibida 2022-yilning yanvar-avgust oylarida metallurgiya sanoati ulushi 47,1 %ni tashkil etib, uning fizik hajm indeksi 103,8 %ni va ishlab chiqarish hajmi 27589,8 mlrd. soʻmni tashkil etdi.

Boshqa nometall mineral mahsulotlar ishlab chiqarish (yanvar-avgust oylarida)

Ishlab chiqaradigan sanoat tarkibida 2022- yilning yanvar-avgust oylarida boshqa nometall mineral mahsulotlar ishlab chiqarishning ulushi 3,7 %ni, uning fizik hajm indeksi esa 7,6 %ga tushdi va ishlab chiqarish hajmi 2175,3 mlrd. soʻmni tashkil etdi.



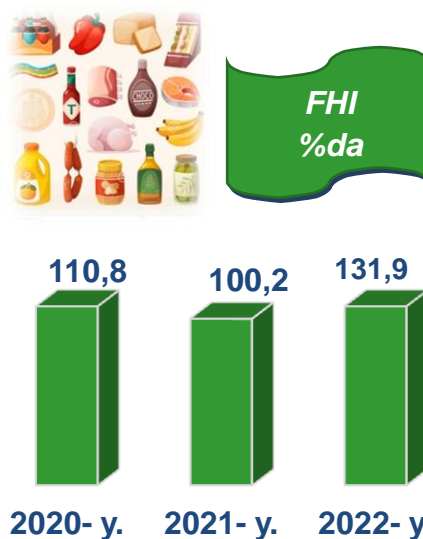
FHI
%da



Oziq-ovqat mahsulotlari ishlab chiqarish sanoati

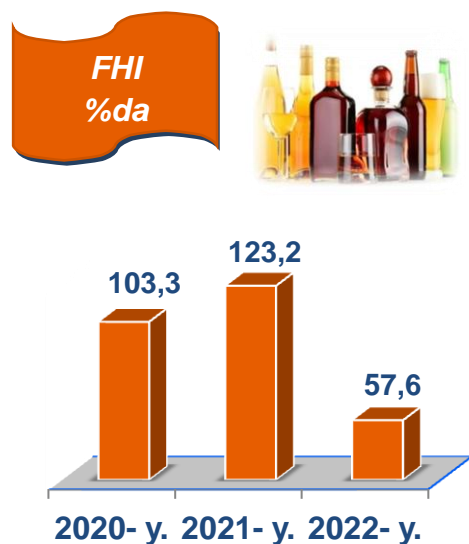
(yanvar-avgust oylarida)

Ishlab chiqaradigan sanoat tarkibida 2022- yilning yanvar-avgust oylari yakunlariga ko'ra, oziq-ovqat mahsulotlari ishlab chiqarishning ulushi 9,8 %ni tashkil etgan, o'tgan yilning mos davriga nisbatan fizik hajm indeksi esa 131,9 %ni va ishlab chiqarish hajmi 5752,7 mlrd. so'mni tashkil etdi.



Ichimliklar ishlab chiqarish sanoati

(yanvar-avgust oylarida)



Ishlab chiqaradigan sanoat tarkibida 2022- yilning yanvar-avgust oylarida ichimlik mahsulotlari ishlab chiqarishning ulushi 2,2 %ni, uning fizik hajm indeksi esa 47,8 %ga tushgan va ishlab chiqarish hajmi 1261,9 mlrd. so'mni tashkil etdi.

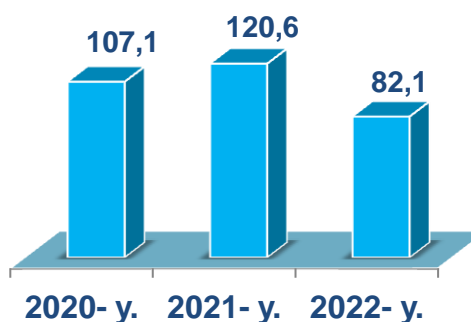
To'qimachilik mahsulotlari ishlab chiqarish sanoati

(yanvar-avgust oylarida)

Ishlab chiqaradigan sanoat tarkibida 2022- yilning yanvar-avgust oylarida to'qimachilik mahsulotlari ishlab chiqarishning ulushi 5,4 %ni tashkil etgan bo'lsa, uning fizik hajm indeksi 82,1 %ni tashkil etgan va ishlab chiqarish hajmi 3174,0 mlrd. so'mni tashkil etdi.



FHI
%da

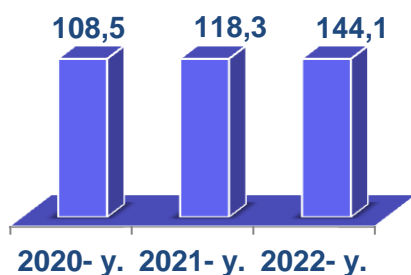


Kiyim ishlab chiqarish sanoati

(yanvar-avgust oylarida)



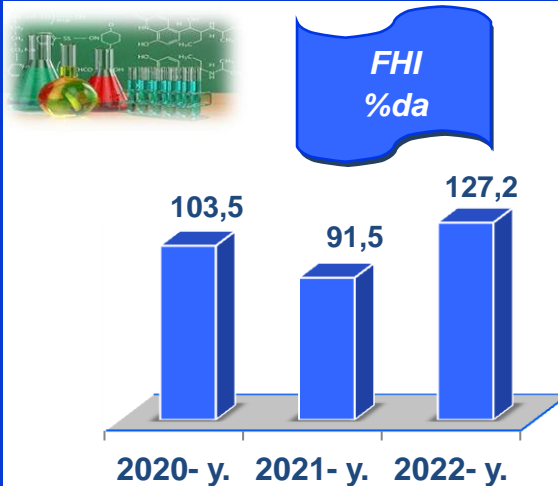
FHI
%da



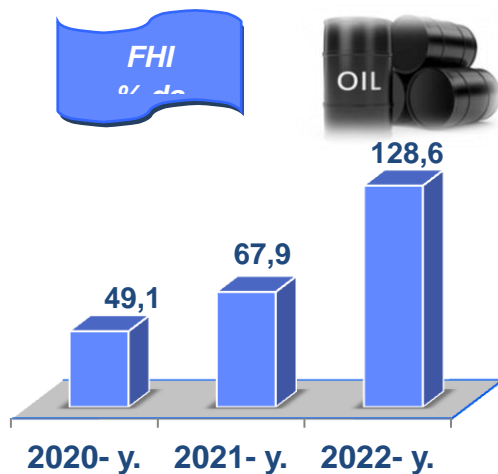
2022- yilning yanvar-avgust oylari yakunlariga ko'ra, kiyim ishlab chiqarish sanoatining ishlab chiqaradigan sanoat tarkibidagi ulushi 3,2 %ni, fizik hajm indeksi esa 144,1 %ni tashkil etgan va ishlab chiqarish hajmi 1861,2 mlrd. so'mni tashkil etdi.

Kimyo mahsulotlari ishlab chiqarish (yanvar-avgust oylarida)

2022- yilning yanvar-avgust oylari yakunlariga ko'ra kimyo mahsulotlari ishlab chiqarish sanoatining ishlab chiqaradigan sanoatdagi ulushi 5,7 %ni tashkil etgan, fizik hajm indeksi esa 127,2 %ni tashkil etgan va ishlab chiqarish hajmi 3359,0 mlrd. so'mni tashkil etdi.



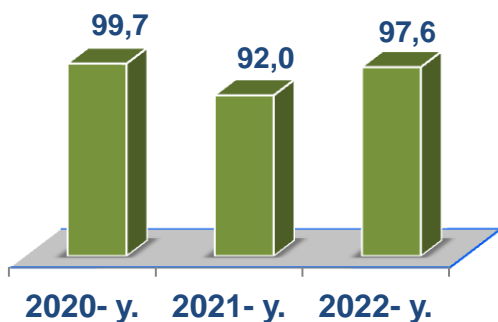
Koks va neftni qayta ishlash mahsulotlari ishlab chiqarish (yanvar-avgust oylarida)



2022- yilning yanvar-avgust oylari yakunlariga ko'ra, koks va neftni qayta ishlash mahsulotlari ishlab chiqarish sanoatining ishlab chiqaradigan sanoatdagi ulushi 0,01 %ni tashkil etgan, fizik hajm indeksi esa 128,6 %ni tashkil etgan va ishlab chiqarish hajmi 21,3 mlrd. so'mni tashkil etdi.

Avtotransport vositalari, treylerlar va yarim tirkamalar ishlab chiqarish (yanvar-avgust oylarida)

FHI
%da



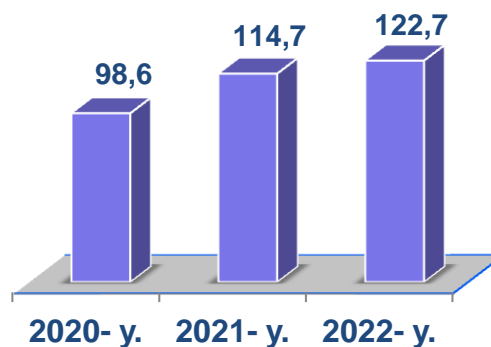
2022- yilning yanvar-avgust oylari yakunlariga ko'ra, avtotransport vositalari, treylerlar va yarim tirkamalar ishlab chiqarish sanoatining ishlab chiqaradigan sanoatdagi ulushi 5,3 %ni tashkil etgan, fizik hajm indeksi esa 97,6 %ni tashkil etdi va ishlab chiqarish hajmi 3119,5 mlrd. so'mni tashkil etdi.

Rezina va plastmassa buyumlar ishlab chiqarish (yanvar-avgust oylarida)

2022- yilning yanvar-avgust oylari yakunlariga ko'ra, rezina va plastmassa buyumlar ishlab chiqarish sanoatining ishlab chiqaradigan sanoatdagi ulushi 2,0 %ni tashkil etgan, fizik hajm indeksi esa 9,0 %ga oshgan va ishlab chiqarish hajmi 1170,1 mlrd. so'mni tashkil etdi.

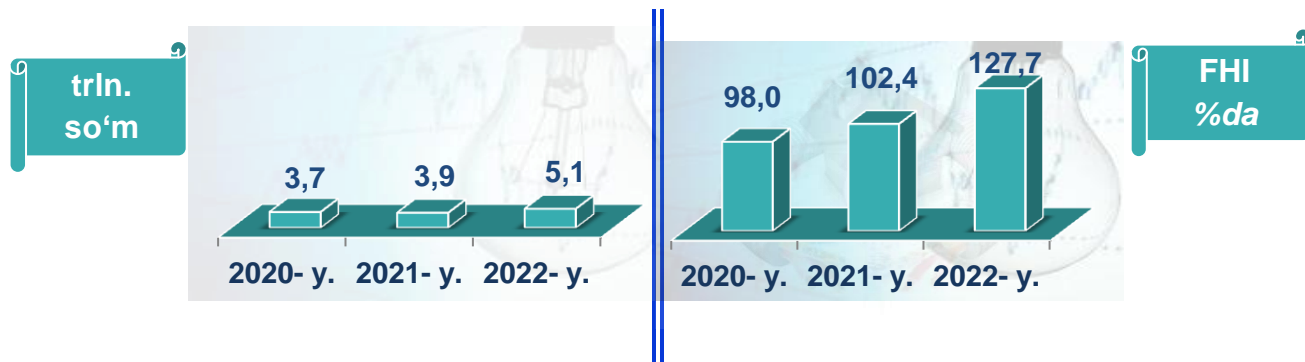


FHI
%da



Elektr, gaz, bug' bilan ta'minlash va havoni konditsiyalash

yanvar-avgust oylarida




Elektr, gaz, bug' bilan ta'minlash va havoni konditsiyalash korxonalarini tomonidan ishlab chiqarilgan mahsulotlar hajmi 5,1 trln. so'mni (jami ishlab chiqarilgan sanoat mahsulotlari hajmining (8,7 %ini) tashkil etdi.

2022- yilning yanvar-avgust oylarida, sanoatning mazkur tarmog'ida elektr energiyani ishlab chiqarish, uzatish va taqsimlash, bug' bilan ta'minlash tizimlari va havoni konditsiyalashning o'tgan yilning mos davriga nisbatan fizik hajm indeksi 27,7 %ga oshganligi kuzatildi.

Jami sanoat ishlab chiqarish hajmidagi ulushi,

(yanvar-avgust oylarida, %da)




Elektr, gaz, bug' bilan ta'minlash va havoni konditsiyalash sohasida yirik sanoat korxonalarini tomonidan sanoat mahsulotlarini ishlab chiqarish

Sanoat mahsulotlari	2021- yil yanvar-avgust	2022- yil yanvar-avgust	Farqi +/-
Elektroenergiya, mln.kVt.s	10645,6	11358,8	713,2
Issiqlik energiyasi, ming gkal	2510,3	2376,9	-133,4
Ko'mirni yer ostida gazga aylantirish natijasida hosil bo'lgan gaz, ming kub. m.	199087,0	41462,0	-157625,0

Suv bilan ta'minlash, kanalizatsiya tizimi, chiqindilarni yig'ish va utilizatsiya qilish

yanvar-avgust oylarida



Suv bilan ta'minlash, kanalizatsiya tizimi, chiqindilarni yig'ish va utilizatsiya qilish korxonalari tomonidan ishlab chiqarilgan mahsulotlar hajmi 0,3 trln.so'mni (jami ishlab chiqarilgan sanoat mahsulotlari hajmining 0,4 %ini) tashkil etdi.

Jami sanoat ishlab chiqarish hajmidagi ulushi,

(yanvar-avgust oylarida, %da)

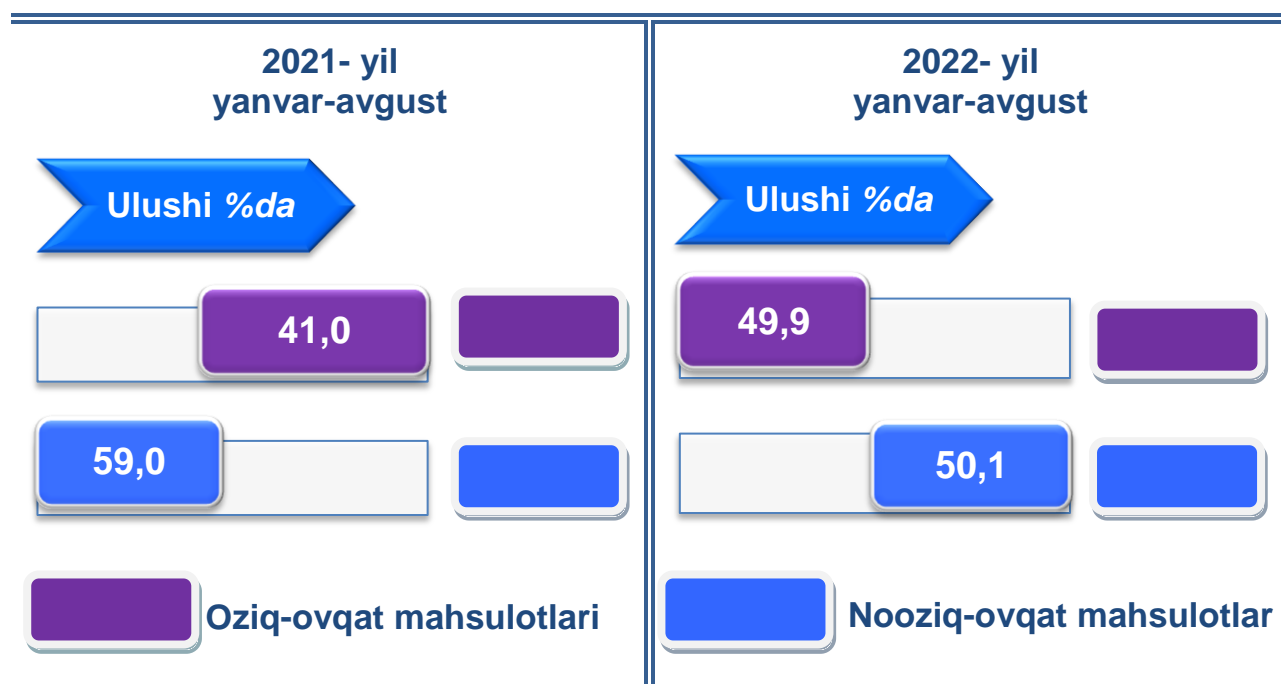


Sanoat mahsulotlari	2021- yil yanvar-avgust	2022- yil yanvar-avgust	Farqi +/-
Oqova suvlarni yo'qotish, transportirovka qilish va ishlov berish bo'yicha xizmatlar, mln.so'm	36930,3	39231,0	2300,7
Suvga ishlov berish va suv quvurlari bo'yicha taqsimlash xizmatlar, mln.so'm	98381,3	90578,6	-7802,7

O'tgan yilning yanvar-avgust oylariga nisbatan, Suvga ishlov berish va suv quvurlari bo'yicha taqsimlash xizmatlarida 209,9 %ni tashkil etdi.

Iste'mol mahsulotlari ishlab chiqarish

Tayyor mahsulot turlarini kengaytirish va ishlab chiqarilishini qo'llab-quvvatlash bo'yicha amalga oshirib kelinayotgan chora-tadbirlar natijasida, iste'mol mahsulotlari ishlab chiqarish hajmi 11,3 trln.so'mni tashkil etdi va 2021- yilning mos davriga nisbatan 123,3 %ni, uning jami sanoatdagi ulushi 22,0 %ni tashkil etdi.










Oziq-ovqat mahsulotlari ishlab chiqarish tarkibida vino va aroq mahsulotlari va pivo 9,4 % (2021- yil yanvar-avgust oylarida 10,6 %)ni tashkil etdi. Hududlar kesimida iste'mol mahsulotlari ishlab chiqarilishining viloyat jami hajmidagi eng yuqori ulushi Ohangaron tumaniga to'g'ri kelib 15,7 %ni, shuningdek, Qibray tumani – 9,8 %ni, Angren shahri – 6,0 %ni hamda Chirchiq shahri – 11,3 %ni tashkil etdi.

Shuningdek, iste'mol mahsulotlari ishlab chiqarilishining o'sish sur'atida viloyat o'sish sur'ati (125,0 %) darajasidan yuqori ko'rsatkich Bekobod (113,3 %), Chirchiq (146,2 %) shahlarida hamda Ohangaron tumanida (125,6 %) qayd etildi.

**Hududlar bo'yicha iste'mol mahsulotlari ishlab
chiqarish hajmi, tarkibi va o'sish sur'ati
2022-yilning yanvar-avgust oylarida**








	<i>Mlrd. so'm</i>	<i>Ulushi %da</i>	<i>O'sishi %da</i>		<i>Mlrd. so'm</i>	<i>Ulushi %da</i>	<i>O'sishi %da</i>
	13 231,0	100	125,0				
Toshkent viloyati							
	<i>Mlrd. so'm</i>	<i>Ulushi %da</i>	<i>O'sishi %da</i>		<i>Mlrd. so'm</i>	<i>Ulushi %da</i>	<i>O'sishi %da</i>
	195,2	1,5	103,6		87,9	0,7	82,5
Nurafshon				Bo'ka			
	<i>Mlrd. so'm</i>	<i>Ulushi %da</i>	<i>O'sishi %da</i>		<i>Mlrd. so'm</i>	<i>Ulushi %da</i>	<i>O'sishi %da</i>
	314,1	2,4	125,7		931,8	7,0	118,2
Olmalik				Zangiota			
	<i>Mlrd. so'm</i>	<i>Ulushi %da</i>	<i>O'sishi %da</i>		<i>Mlrd. so'm</i>	<i>Ulushi %da</i>	<i>O'sishi %da</i>
	796,3	6,0	124,3		639,4	4,8	153,9
Angren				Yuqori Chirchiq			
	<i>Mlrd. so'm</i>	<i>Ulushi %da</i>	<i>O'sishi %da</i>		<i>Mlrd. so'm</i>	<i>Ulushi %da</i>	<i>O'sishi %da</i>
	235,3	1,8	113,3		228,4	1,7	130,1
Bekobod				Quyichirchiq			
	<i>Mlrd. so'm</i>	<i>Ulushi %da</i>	<i>O'sishi %da</i>		<i>Mlrd. so'm</i>	<i>Ulushi %da</i>	<i>O'sishi %da</i>
	1 310,9	9,9	171,1		1 302,5	9,8	112,4
Ohangaron				Qibray			
	<i>Mlrd. so'm</i>	<i>Ulushi %da</i>	<i>O'sishi %da</i>		<i>Mlrd. so'm</i>	<i>Ulushi %da</i>	<i>O'sishi %da</i>
	1 496,9	11,3	146,2		287,4	2,2	148,5
Chirchiq				Parkent			
	<i>Mlrd. so'm</i>	<i>Ulushi %da</i>	<i>O'sishi %da</i>		<i>Mlrd. so'm</i>	<i>Ulushi %da</i>	<i>O'sishi %da</i>
	278,7	2,1	118,8		204,7	1,5	95,9
Yangiyo'l				Piskent			









	<i>Mlrd. so'm</i>	<i>Ulushi %da</i>	<i>O'sishi %da</i>		<i>Mlrd. so'm</i>	<i>Ulushi %da</i>	<i>O'sishi %da</i>
	422,5	3,2	126,2		330,5	2,5	94,7
Oqqo'rg'on				O'rta Chirchiq			
	<i>Mlrd. so'm</i>	<i>Ulushi %da</i>	<i>O'sishi %da</i>		<i>Mlrd. so'm</i>	<i>Ulushi %da</i>	<i>O'sishi %da</i>
	2 083,1	15,7	125,6		226,7	1,7	118,0
Ohangaron				Chinoz			
	<i>Mlrd. so'm</i>	<i>Ulushi %da</i>	<i>O'sishi %da</i>		<i>Mlrd. so'm</i>	<i>Ulushi %da</i>	<i>O'sishi %da</i>
	124,8	0,9	109,1		369,3	2,8	84,6
Bekobod				Yangiyo'l			
	<i>Mlrd. so'm</i>	<i>Ulushi %da</i>	<i>O'sishi %da</i>		<i>Mlrd. so'm</i>	<i>Ulushi %da</i>	<i>O'sishi %da</i>
	493,8	3,7	120,1		870,9	6,6	120,3
Bo'stonliq				Toshkent			

Hududlar kesimida nooziq-ovqat mahsulotlar ishlab chiqarilishining jami hajmidagi eng yuqori ulush Chirchiq shahriga to'g'ri kelib 17,3 %ni, shuningdek, Qibray tumanida – 5,0 %ni, Toshkent tumanida – 9,2 %ni, Zangiota tumanida – 8,3 %ni tashkil etdi.

Shuningdek, nooziq-ovqat mahsulotlar ishlab chiqarilishining o'sish sur'atida yuqori ko'rsatkich Bekobod (113,3 %) hamda Olmaliq shaharlarida (125,7 %) qayd etildi

Hududlar bo'yicha nooziq-ovqat mahsulotlar ishlab chiqarish hajmi, tarkibi va o'sish sur'ati
2022- yilning yanvar-avgust oylarida

	<i>Mlrd. so'm</i>	<i>Ulushi %da</i>	<i>O'sishi %da</i>			
	6 623,1	100	138,1			
Toshkent viloyati						
	<i>Mlrd. so'm</i>	<i>Ulushi %da</i>	<i>O'sishi %da</i>		<i>Mlrd. so'm</i>	<i>Ulushi %da</i>
	126,6	1,9	103,6		79,7	1,2
Nurafshon			Bo'ka			
	<i>Mlrd. so'm</i>	<i>Ulushi %da</i>	<i>O'sishi %da</i>		<i>Mlrd. so'm</i>	<i>Ulushi %da</i>
	246,8	3,7	125,7		551,9	8,3
Olmaliq			Zangiota			
	<i>Mlrd. so'm</i>	<i>Ulushi %da</i>	<i>O'sishi %da</i>		<i>Mlrd. so'm</i>	<i>Ulushi %da</i>
	435,4	6,6	124,3		229,9	3,5
Angren			Yuqori Chirchiq			







	<i>Mlrd. so'm</i>	<i>Ulushi %da</i>	<i>O'sishi %da</i>		<i>Mlrd. so'm</i>	<i>Ulushi %da</i>	<i>O'sishi %da</i>
	183,2	2,8	113,3		131,3	2,0	130,1
Bekobod				Quy Chirchiq			
	<i>Mlrd. so'm</i>	<i>Ulushi %da</i>	<i>O'sishi %da</i>		<i>Mlrd. so'm</i>	<i>Ulushi %da</i>	<i>O'sishi %da</i>
	775,1	11,7	171,1		330,0	5,0	112,4
Ohangaron				Qibray			
	<i>Mlrd. so'm</i>	<i>Ulushi %da</i>	<i>O'sishi %da</i>		<i>Mlrd. so'm</i>	<i>Ulushi %da</i>	<i>O'sishi %da</i>
	1 142,9	17,3	146,2		129,3	2,0	148,5
Chirchiq				Parkent			
	<i>Mlrd. so'm</i>	<i>Ulushi %da</i>	<i>O'sishi %da</i>		<i>Mlrd. so'm</i>	<i>Ulushi %da</i>	<i>O'sishi %da</i>
	191,4	2,9	118,8		70,9	1,1	95,9
Yangiyo'l				Piskent			
	<i>Mlrd. so'm</i>	<i>Ulushi %da</i>	<i>O'sishi %da</i>		<i>Mlrd. so'm</i>	<i>Ulushi %da</i>	<i>O'sishi %da</i>
	217,0	3,3	126,2		231,9	3,5	94,7
Oqqo'rg'on				O'rta Chirchiq			
	<i>Mlrd. so'm</i>	<i>Ulushi %da</i>	<i>O'sishi %da</i>		<i>Mlrd. so'm</i>	<i>Ulushi %da</i>	<i>O'sishi %da</i>
	79,1	1,2	125,6		169,2	2,6	118,0
Ohangaron				Chinoz			
	<i>Mlrd. so'm</i>	<i>Ulushi %da</i>	<i>O'sishi %da</i>		<i>Mlrd. so'm</i>	<i>Ulushi %da</i>	<i>O'sishi %da</i>
	86,0	1,3	109,1		448,0	6,8	84,6
Bekobod				Yangiyo'l			
	<i>Mlrd. so'm</i>	<i>Ulushi %da</i>	<i>O'sishi %da</i>		<i>Mlrd. so'm</i>	<i>Ulushi %da</i>	<i>O'sishi %da</i>
	155,6	2,3	120,1		611,9	9,2	120,3
Bo'stonliq				Toshkent			

Shuningdek, oziq-ovqat mahsulotlari ishlab chiqarilishining o'sish sur'atida eng yuqori ko'rsatkich Bekobod (106,9 %), Ohangaron tumanida (125,1 %) hamda Nurafshon shaharlarida (100,8 %) qayd etildi.

Hududlar bo'yicha oziq-ovqat mahsulotlari ishlab chiqarish hajmi, tarkibi va o'sish sur'ati

2022- yilning yanvar-avgust oylarida

	<i>Mrd. so'm</i>	<i>Ulushi %da</i>	<i>O'sishi %da</i>		<i>Mrd. so'm</i>	<i>Ulushi %da</i>	<i>O'sishi %da</i>
	6608,0	100,0	119,3		8,3	0,1	112,1
Toshkent viloyati							
	<i>Mrd. so'm</i>	<i>Ulushi %da</i>	<i>O'sishi %da</i>		<i>Mrd. so'm</i>	<i>Ulushi %da</i>	<i>O'sishi %da</i>
	69,4	1,1	100,8		8,3	0,1	112,1
Nurafshon				Bo'ka			
	<i>Mrd. so'm</i>	<i>Ulushi %da</i>	<i>O'sishi %da</i>		<i>Mrd. so'm</i>	<i>Ulushi %da</i>	<i>O'sishi %da</i>
	67,7	1,0	98,9		439,6	6,7	72,6
Olmaliq				Zangiota			
	<i>Mrd. so'm</i>	<i>Ulushi %da</i>	<i>O'sishi %da</i>		<i>Mrd. so'm</i>	<i>Ulushi %da</i>	<i>O'sishi %da</i>
	363,3	5,5	110,0		1 083,8	16,4	115,7
Angren				Qibray			
	<i>Mrd. so'm</i>	<i>Ulushi %da</i>	<i>O'sishi %da</i>		<i>Mrd. so'm</i>	<i>Ulushi %da</i>	<i>O'sishi %da</i>
	52,2	0,8	106,9		97,8	1,5	99,0
Bekobod				Quyi Chirchiq			
	<i>Mrd. so'm</i>	<i>Ulushi %da</i>	<i>O'sishi %da</i>		<i>Mrd. so'm</i>	<i>Ulushi %da</i>	<i>O'sishi %da</i>
	464,2	7,0	96,8		180,0	2,7	93,6
Ohangaron				Parkent			
	<i>Mrd. so'm</i>	<i>Ulushi %da</i>	<i>O'sishi %da</i>		<i>Mrd. so'm</i>	<i>Ulushi %da</i>	<i>O'sishi %da</i>
	356,0	5,4	96,4		134,1	2,0	96,4
Chirchiq				Piskent			
	<i>Mrd. so'm</i>	<i>Ulushi %da</i>	<i>O'sishi %da</i>		<i>Mrd. so'm</i>	<i>Ulushi %da</i>	<i>O'sishi %da</i>
	104,9	1,6	101,8		99,8	1,5	103,4
Yangiyo'l				O'rta Chirchiq			
	<i>Mrd. so'm</i>	<i>Ulushi %da</i>	<i>O'sishi %da</i>		<i>Mrd. so'm</i>	<i>Ulushi %da</i>	<i>O'sishi %da</i>
	205,6	3,1	96,4		74,8	1,1	93,3
Oqqo'rg'on				Chinoz			

	Mrd. so'm	Ulushi %da	O'sishi %da		Mrd. so'm	Ulushi %da	O'sishi %da
	1 708,1	25,8	125,1		410,7	6,2	98,4
Ohangaron				Yuqori Chirchiq			
	Mrd. so'm	Ulushi %da	O'sishi %da		Mrd. so'm	Ulushi %da	O'sishi %da
	39,0	0,6	88,0		262,9	4,0	99,3
Bekobod				Toshkent			
	Mrd. so'm	Ulushi %da	O'sishi %da		Mrd. so'm	Ulushi %da	O'sishi %da
	354,4	5,4	126,4		31,2	0,5	110,7
Bo'stonliq				Yangiyo'l			









Xorijiy investitsiyalar ishtirokidagi korxonalar tomonidan sanoat mahsulotlari ishlab chiqarish
2022- yilning yanvar-avgust oylarida

Hisobot davrida xorijiy investitsiyalar ishtirokidagi korxonalar tomonidan 11,0 trln. so'mlik sanoat mahsulotlari ishlab chiqarildi.


Xorijiy investitsiyalar ishtirokidagi korxonalarning umumiy ishlab chiqarishdagi tutgan ulushi 18,8 %ni tashkil etdi.


Toshkent viloyati hududlari kesimida sanoat ishlab chiqarishi hajmlari


2022- yilning yanvar-avgust oylarida


	Mrd. so'm	Ulushi %da	O'sishi %da		Mrd. so'm	Ulushi %da	O'sishi %da
	58 595,8	100	107,0				
Toshkent viloyati							
	Mrd. so'm	Ulushi %da	O'sishi %da		Mrd. so'm	Ulushi %da	O'sishi %da
	863,2	1,5	105,5		253,2	0,4	104,4
Nurafshon				Bo'ka			
	Mrd. so'm	Ulushi %da	O'sishi %da		Mrd. so'm	Ulushi %da	O'sishi %da
	22 829,7	39,0	100,8		1 511,9	2,6	103,0
Olmalik				Zangiota			
	Mrd. so'm	Ulushi %da	O'sishi %da		Mrd. so'm	Ulushi %da	O'sishi %da
	2 567,4	4,4	105,2		3 759,3	6,4	107,7
Angren				Qibray			


	<i>Mrd. so'm</i>	<i>Ulushi %da</i>	<i>O'sishi %da</i>
	7 282,0	12,4	115,4
Bekobod			

	<i>Mrd. so'm</i>	<i>Ulushi %da</i>	<i>O'sishi %da</i>
	516,2	0,9	100,6
Quy Chirchiq			


	<i>Mrd. so'm</i>	<i>Ulushi %da</i>	<i>O'sishi %da</i>
	2 935,2	5,0	106,7
Ohangaron			


	<i>Mrd. so'm</i>	<i>Ulushi %da</i>	<i>O'sishi %da</i>
	283,8	0,5	111,2
Parkent			


	<i>Mrd. so'm</i>	<i>Ulushi %da</i>	<i>O'sishi %da</i>
	4 563,7	7,8	107,1
Chirchiq			


	<i>Mrd. so'm</i>	<i>Ulushi %da</i>	<i>O'sishi %da</i>
	301,4	0,5	91,2
Piskent			

	<i>Mrd. so'm</i>	<i>Ulushi %da</i>	<i>O'sishi %da</i>
	447,0	0,8	105,3
Yangiyo'l			

	<i>Mrd. so'm</i>	<i>Ulushi %da</i>	<i>O'sishi %da</i>
	698,9	1,2	116,0
O'rta Chirchiq			

	<i>Mrd. so'm</i>	<i>Ulushi %da</i>	<i>O'sishi %da</i>
	488,5	0,8	103,3
Oqqo'rg'on			


	<i>Mrd. so'm</i>	<i>Ulushi %da</i>	<i>O'sishi %da</i>
	530,1	0,9	122,6
Chinoz			


	<i>Mrd. so'm</i>	<i>Ulushi %da</i>	<i>O'sishi %da</i>
	3 263,9	5,6	111,9
Ohangaron			

	<i>Mrd. so'm</i>	<i>Ulushi %da</i>	<i>O'sishi %da</i>
	1 400,4	2,4	110,2
Yuqori Chirchiq			

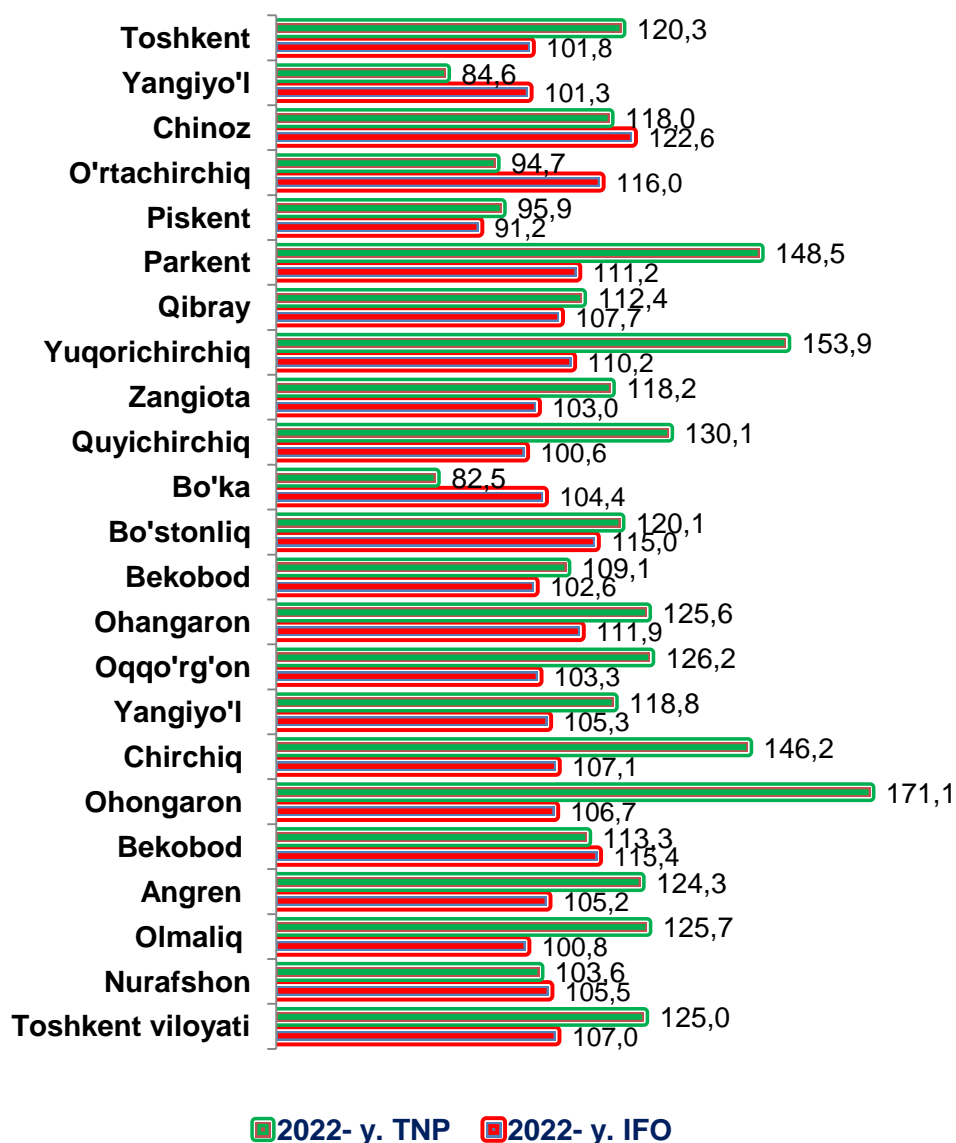
	<i>Mrd. so'm</i>	<i>Ulushi %da</i>	<i>O'sishi %da</i>
	295,4	0,5	102,6
Bekobod			

	<i>Mrd. so'm</i>	<i>Ulushi %da</i>	<i>O'sishi %da</i>
	1 243,1	2,1	101,8
Toshkent			

	<i>Mrd. so'm</i>	<i>Ulushi %da</i>	<i>O'sishi %da</i>
	1 681,2	2,9	115,0
Bo'stonliq			

	<i>Mrd. so'm</i>	<i>Ulushi %da</i>	<i>O'sishi %da</i>
	880,4	1,5	101,3
Yangiyo'l			

Toshkent viloyati hududlari kesimida ishlab chiqarish fizik hajm indeksi, iste'mol mahsulotlari ishlab chiqarishning o'sish sur'ati, %da


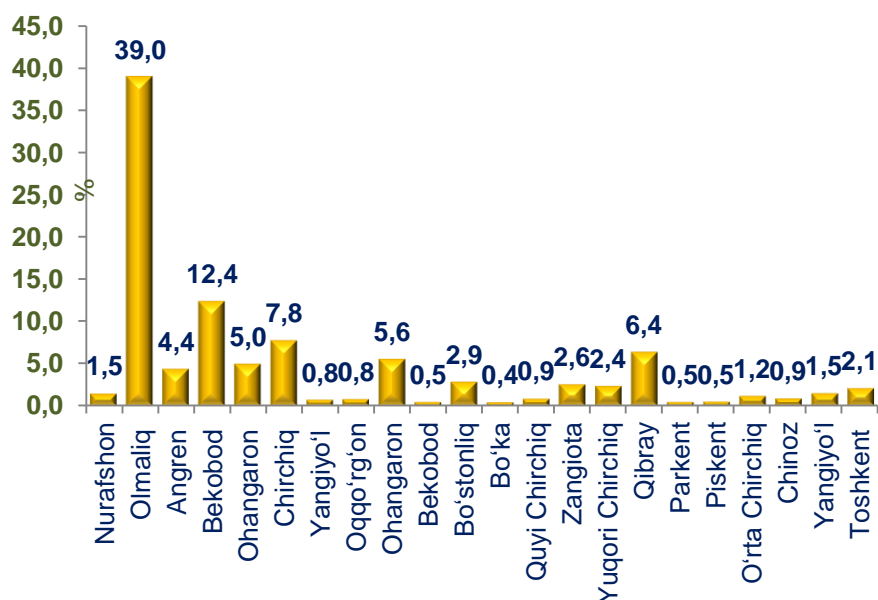


Sanoat mahsulotlari ishlab chiqarish Olmaliq (2021- yilning yanvar-avgust oylariga nisbatan 100,8 %), Bekobod (115,4 %), shaharlarida hamda Zangiota tumanida (103,0%) sezilarli darajada oshdi.

Toshkent viloyatida jami sanoat mahsulotlari hajmida hududlarning ulushi, %da

Viloyatda sanoat ishlab chiqarishi hajmi tarkibida eng ko'p ulush Olmaliq (viloyat sanoat ishlab chiqarish hajmining 39,0 %) hamda Bekobod (12,3 %), Chirchiq (7,8%), Angren (4,4%) va Ohangaron (5,0%) shaharlari hissasiga to'g'ri kelmoqda.

Eng past ko'rsatkich esa Parkent (0,5 %) hamda Bekobod (0,6 %) tumanlariga to'g'ri kelmoqda.

















Aholi jon boshiga sanoat mahsulotlari ishlab chiqarishning taqsimlanishi, yirik sanoat korxonalari joylashganligi hisobiga Olmaliq (170310,9 ming so'm), Ohangaron (74424,5 ming so'm) va Bekobod (74762,0 ming so'm) shaharlarida o'rtacha viloyat darajasi ko'rsatkichidan (19624,4 ming so'm) ancha yuqoriligini ko'rsatmoqda.







Viloyat bo'yicha aholi jon boshiga iste'mol mahsulotlari ishlab chiqarilishi 4431,2 ming so'm bo'lgani holda, Ohangaron shahrida – 33241,9 ming so'mni, Zangiota tumanida – 5787,5 ming so'mni, Qibray tumanida – 7643,5 ming so'mni, Chirchiq shahrida 9157,2 ming so'mni tashkil.

Aholi jon boshiga to'g'ri keladigan sanoat mahsulotlari va iste'mol mahsulotlari ishlab chiqarish

2022- yilning yanvar-avgust oylarida, ming so'm

	Sanoat mahsulotlari	Iste'mol mahsulotlari
	19 624,4	4 431,2
Toshkent viloyati		

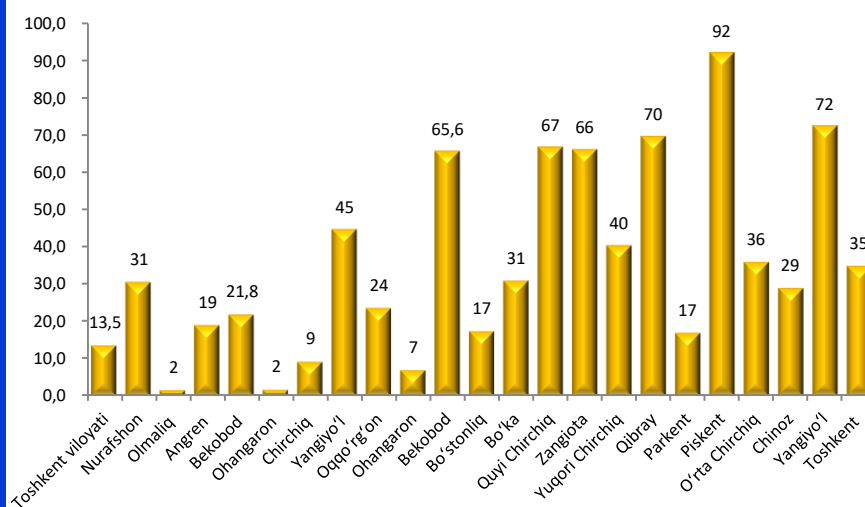
	Sanoat mahsulotlari	Iste'mol mahsulotlari		Sanoat mahsulotlari	Iste'mol mahsulotlari
	16 601,5	3754,4		1 972,2	684,6
Nurafshon			Bo'ka		
	Sanoat mahsulotlari	Iste'mol mahsulotlari		Sanoat mahsulotlari	Iste'mol mahsulotlari
	170 310,9	2342,9		9 391,1	5787,5
Olmaliq			Zangiota		
	Sanoat mahsulotlari	Iste'mol mahsulotlari		Sanoat mahsulotlari	Iste'mol mahsulotlari
	13 335,2	4135,9		22 061,3	7643,5
Angren			Qibray		
	Sanoat mahsulotlari	Iste'mol mahsulotlari		Sanoat mahsulotlari	Iste'mol mahsulotlari
	74 429,5	33241,9		4 664,8	2063,7
Ohangaron			Quy Chirchiq		
	Sanoat mahsulotlari	Iste'mol mahsulotlari		Sanoat mahsulotlari	Iste'mol mahsulotlari
	74 762,0	2416,0		1 790,4	1813,4
Bekobod			Parkent		
	Sanoat mahsulotlari	Iste'mol mahsulotlari		Sanoat mahsulotlari	Iste'mol mahsulotlari
	27 918,3	9157,2		2 936,9	1994,2
Chirchiq			Piskent		
	Sanoat mahsulotlari	Iste'mol mahsulotlari		Sanoat mahsulotlari	Iste'mol mahsulotlari
	7 165,5	4467,6		5 292,3	2502,8
Yangiyo'l			O'rta Chirchiq		
	Sanoat mahsulotlari	Iste'mol mahsulotlari		Sanoat mahsulotlari	Iste'mol mahsulotlari
	4 562,7	3946,7		3 861,2	1651,7
Oqqo'rg'on			Chinoz		

	Sanoat mahsulotlari 33 488,7	Iste'mol mahsulotlari 21372,9		Sanoat mahsulotlari 10 421,9	Iste'mol mahsulotlari 4758,4
Ohangaron			Yuqori Chirchiq		
	Sanoat mahsulotlari 1 840,7	Iste'mol mahsulotlari 777,6		Sanoat mahsulotlari 6 726,3	Iste'mol mahsulotlari 4712,5
Bekobod			Toshkent		
	Sanoat mahsulotlari 9 792,4	Iste'mol mahsulotlari 2876,3		Sanoat mahsulotlari 4 175,2	Iste'mol mahsulotlari 1751,3
Bo'stonliq			Yangiyo'l		

**Sanoat mahsulotlari ishlab chiqarishda
kichik biznesning ulushi**
2022- yilning yanvar-avgust oylarida, %da

Hisobot davrida kichik tadbirkorlik subyektlari tomonidan 8,6 trln. so'mlik sanoat mahsuloti ishlab chiqarilib, uning umumiy ishlab chiqarish hajmidagi ulushi 14,6 %ni tashkil etdi.

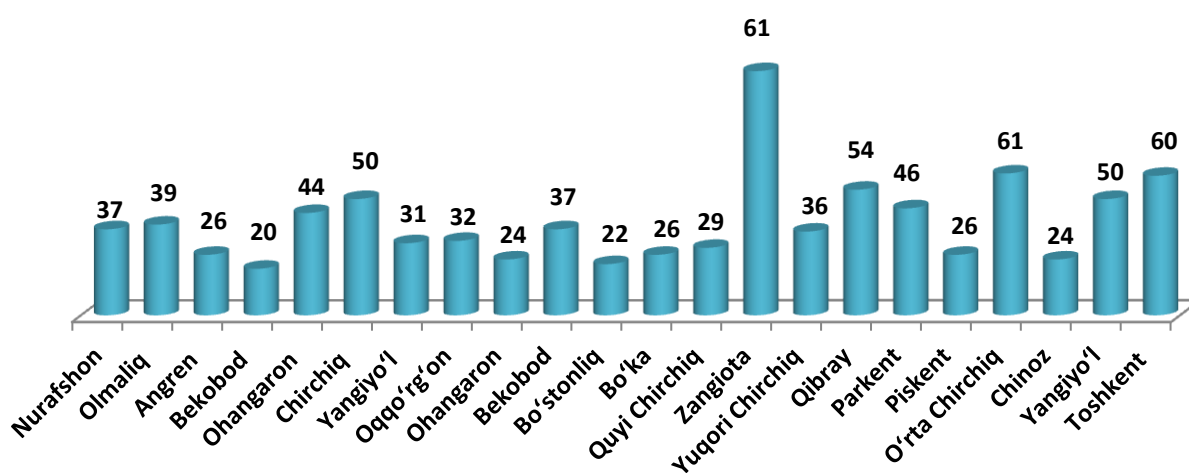
Hududlar kesimida kichik biznesning sanoat mahsulotlari ishlab chiqarishdagi eng yuqori ulushi Zangiota (jami sanoat mahsulotlari ishlab chiqarishdagi ulushi (66,0 %), Parkent (17,0%), Quyi Chirchiq (67,0 %), Toshkent (35,0 %) tumanlarida kuzatildi.



Hududlar kesimida sanoat mahsulotlari ishlab chiqarish hajmida kichik biznes subyektlarining ulushi tahlili shuni ko'rsatdiki, Olmaliq (2,0%), Bekobod (2,0%) va Chirchiq (9,0%) shaharlarida sanoat ishlab chiqarish hajmidagi kichik biznes subyektlari ulushining kamligini, mazkur hududlarda joylashgan yirik sanoat korxonalarining ishlab chiqarish hajmlari yuqori ekanligi bilan izohlash mumkin.

Toshkent viloyatida yangi tashkil etilgan sanoat korxonalari
(2022- yil 1- sentyabr holatiga ko'ra)

Bugungi kunda viloyatda 9640 ta sanoat korxonalari faoliyat ko'rsatmoqda, shundan 1317 tasi (ro'yxatdan o'tgan korxonalar umumiy sonining 13,7%) Zangiota tumaniga, 889 tasi (9,2%) Qibray tumaniga, 834 tasi (8,7%) Toshkent tumaniga, 540 tasi (5,6%) Chirchiq shahriga, 447 tasi (4,6%) Angren shahriga to'g'ri kelmoqda.



2022- yilning yanvar-avgust oylarida viloyatda 879 ta yangi sanoat korxonalari tashkil etildi, shulardan 54 tasi (jami yangi tashkil etilgan sanoat korxonalarining hajmidagi ulushi 6,1%) Qibray tumanida, 105 tasi (11,9%) Zangiota tumanida, 60 tasi (6,8%) Toshkent tumanida, 50 tasi (5,7%) Yangiyo'l tumanida, 36 tasi (4,1%) Yuqori Chirchiq tumanida tashkil etildi.